

Montage *handleiding*

inteo *EOLIS sensor RTS*



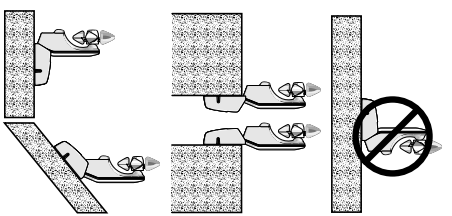
De **EOLIS sensor RTS** is een sensor met radiozender die het zonnescherm beschermt tegen windschade.

De instelling van de windsterkte gebeurt op de **EOLIS sensor RTS**.

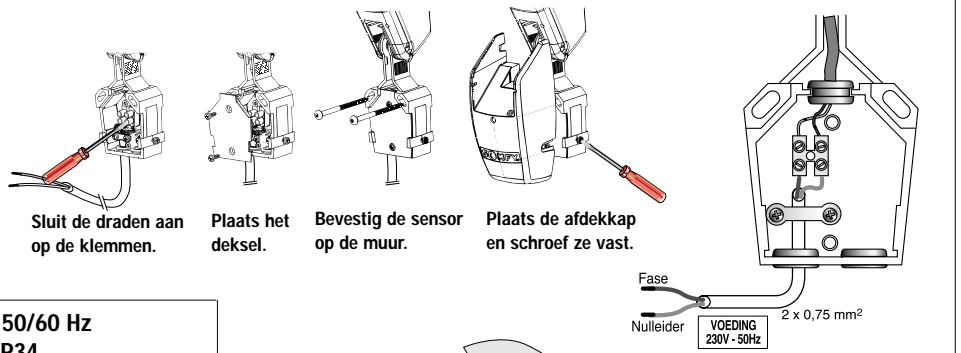
De **EOLIS sensor RTS** kan enkel met **OREA RTS** en **ALTUS RTS** motoren gebruikt worden.

1 Installatie:

Montage



Bekabeling



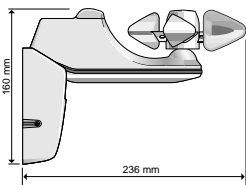
Sluit de draden aan op de klemmen.

Plaats het deksel.

Bevestig de sensor op de muur.

Plaats de afdekkap en schroef ze vast.

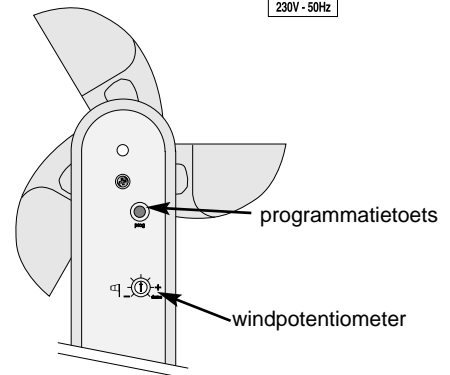
Kenmerken



Voeding : 220-240 V~ 50/60 Hz
Beschermingsindex : IP34
Werkings temperatuur : -20°C tot +50°C
Klasse II product

CE 0165 ⚠

Somfy verklaart bij deze dat dit product voldoet aan de essentiële eisen en andere relevante bepalingen van de richtlijn 1999/5/EC. Een conformiteitsverklaring staat ter beschikking op het internetadres www.somfy.com, onder de rubriek CE.



2 Programmatie:

De motor moet zich in programmatiemode bevinden om een **EOLIS sensor RTS** te programmeren.

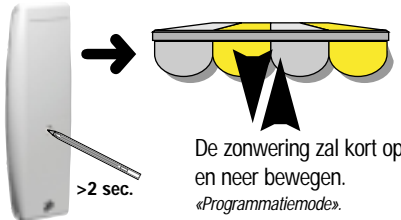
Men kan max. drie **EOLIS sensors RTS** in 1 motor programmeren.

1 **EOLIS sensor RTS** kan in meerdere motoren geprogrammeerd worden.

Naar programmatiemode

Druk **meer dan 2 seconden** op de programmatietoets van de zender die reeds in de motor geprogrammeerd is.

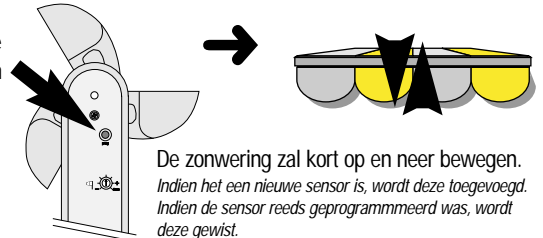
(Gelieve de handleiding van de motor voor de programmering te consulteren).



De zonwering zal kort op en neer bewegen.
«Programmatiemode».

Toevoegen of wissen van een sensor

Geef een **impuls** op de programmatietoets van de **EOLIS sensor RTS**.



De zonwering zal kort op en neer bewegen.
Indien het een nieuwe sensor is, wordt deze toegevoegd.
Indien de sensor reeds geprogrammeerd was, wordt deze gewist.

Wissen van alle sensoren en een nieuwe toevoegen

Druk **meer dan 7 sec.** op de programmatietoets van de nieuwe **EOLIS sensor RTS**.

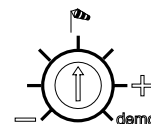


De zonwering zal kort op en neer bewegen.
Het geheugen van de ontvanger wordt gewist en de nieuwe sensor wordt geprogrammeerd.

3 Werking:


De EOLIS sensor RTS zal de zonwering die uitgerust is met een OREA RTS of ALTUS RTS motor beschermen tegen windschade.

De instelling van de windsterkte gebeurt met behulp van potentiometers. Het instelbereik van de windsterkte ligt tussen de 10 en 50 Km/h.

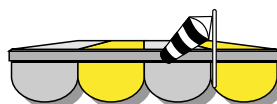


WINDFUNCTIE

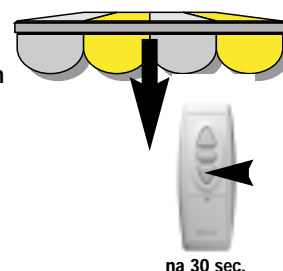
De wind waait (snelheid boven de ingestelde grens). Na 2 sec. wordt een OP commando gegeven.



Zolang de windsnelheid boven de grens blijft zullen de manuele commando's niet worden uitgevoerd. Wanneer de windsnelheid weer onder de grens daalt start een wachttijd.

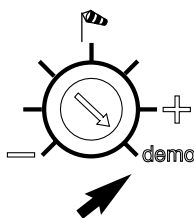


Na een wachttijd van 30 sec. worden de manuele commando's uitgevoerd.



Installatiemode

In deze mode worden de wachttijden verminderd om de installatie te vergemakkelijken. De instelling voor de windsnelheid is dan 10 Km/h. Men plaatst de automaat in installatiemode door de potentiometer voor de windgevoeligheid volledig naar rechts te draaien (boven 50 Km/h).



Wachttijden (voor OREA RTS en ALTUS RTS)

	<u>Normale mode</u>	<u>Demo mode</u>
WIND komt op	2 sec.	2 sec.
WIND gaat liggen	30 sec.	15 sec.